



**BOLETIM**  
**COMUNICA CEO-R Baturité/CE**

1º Quadrimestre - Ano:2019. Nº:01 Maio: 2019

**CEO – REGIONAL BATURITÉ/CE**

O Boletim COMUNICA CEO-R Baturité-CE, terá periodicidade quadrimestral, com o objetivo de divulgar informações dos serviços realizados nesta Unidade de Saúde/SUS. Consideramos a comunicação como instrumento imprescindível ao satisfatório desenvolvimento dos processos de trabalho, e de respeito ao Controle Social/SUS. O CEO-R Baturité oferta serviços em saúde bucal especializada, com qualidade e segurança do paciente e profissional. Unidade de Saúde com CERTIFICADO DE ACREDITAÇÃO – ONA – obtido no ano 2016.

O Consórcio Público do Maciço de Baturité é composto por 08 Municípios da 4ª Região da Saúde e Governo do Estado do CE. Tem financiamento de custeio realizado pelos Municípios, Estado e Ministério da Saúde (“Brasil Sorridente”).

**CEO R Baturité CE - Perfil da Unidade**

**Nível de Atenção:** Secundária.

**Tipo:** Serviço Ambulatorial Odontológico.

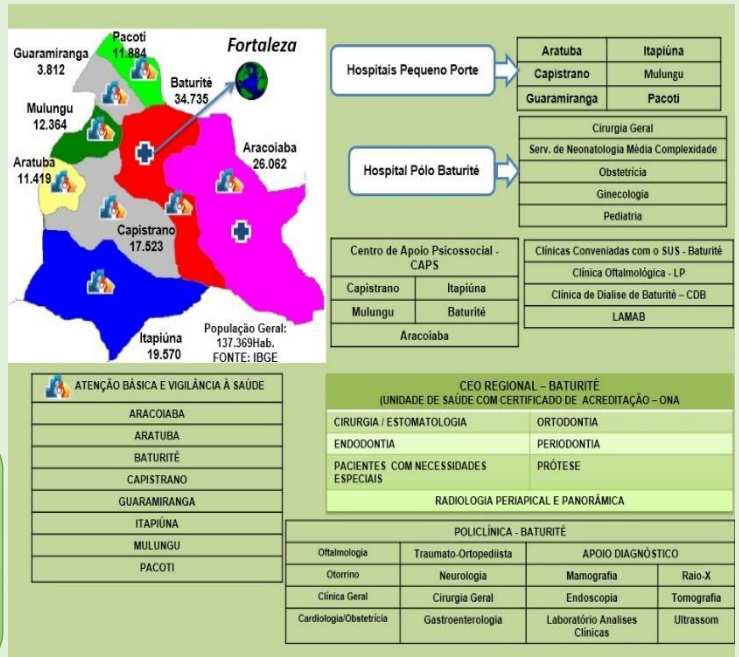
**Modelo de Gestão:** Consórcio Público.

**Classificação do Ministério da Saúde:** CEO Tipo III – 11 Consultórios.

**Atendimento Eletivo:** Através de Regulação

Atualmente tem 58 funcionários. Corpo Clínico: 22 Cirurgiões Dentistas.

**REDE DE ATENÇÃO À SAÚDE – REGIÃO BATURITÉ - CE**



**Identidade Organizacional**

**Missão:** Prestar a assistência ambulatorial especializada com qualidade e segurança à população da 4ª Região da Saúde do CE, promovendo o desenvolvimento e o fortalecimento do SUS – Sistema Único de Saúde.

**Visão:** Ser referência na prestação de serviços públicos de excelência em Saúde Bucal Especializada.

**Valores:** Comunicação. Segurança. Qualidade. Respeito. Equidade. Responsabilidade Socioambiental. Inovação. Liderança. Participação social. Humanização. Ética. Entusiasmo e Motivação. Trabalho em Equipe.

**FLUXO DE REFERENCIAMENTO**



**Monitoramento do Contrato de Programa ano 2019**  
Janeiro a Abril / 2019

Nº Vagas	Nº 1ª vez	%
Vagas Pactuadas	1.880	100%
Vagas Ofertadas	1.878	99%
Vagas Agendadas	1.646	88%
Vagas Utilizadas	1.408	86%

Nº Vagas	Retorno	%
Vagas Agendadas	4.066	100%
Vagas Utilizadas	3.465	85%

**TOTAL DE ATENDIMENTO (JAN A ABR/2019) 1ª VEZ + RETORNO**

<b>AGENDAMENTO</b>	5.712(100%)
<b>UTILIZAÇÃO</b>	4.873 (85%)
<b>Nº PACIENTES FALTOSOS</b>	843 (15%) dos pacientes agendados

Fonte: SIGES – ano 2019

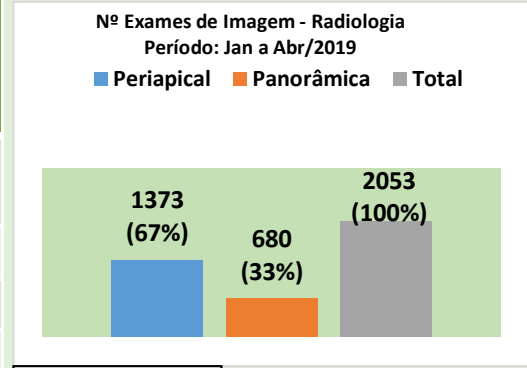
**PRÓTESES CONFECCIONADAS E INSTALADAS (Jan a Abr 2019)**

Mês	Prótese Total	Prótese Parcial	Total
Janeiro	74	56	130
Fevereiro	63	70	133
Março	67	57	124
Abril	53	67	120
<b>Total Geral</b>	<b>257</b>	<b>250</b>	<b>507</b>
<b>Meta Mensal: 121</b>			<b>(105% da meta contratada)</b>

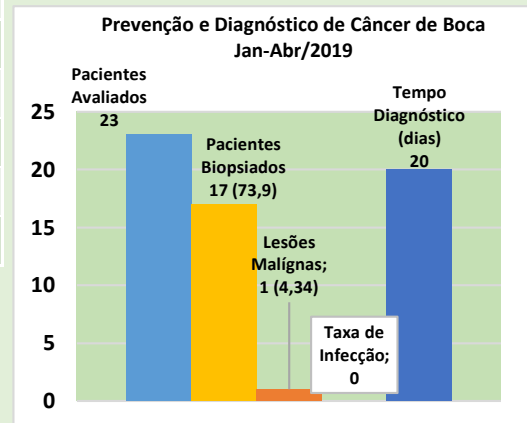
Fonte: SIA-SUS – ano 2019.

MUNICÍPIOS	PESQUISA DE SATISFAÇÃO DOS USUÁRIOS									
	CEO REGIONAL BATURITÉ CE - JAN A ABR 2019									
	Nº Paciente	%	Sem Nota	%	Nota ≤7	%	Nota 8 a 9	%	Nota 10	%
ARACOIABA	68	14,8%	0	0,0%	0	0,0%	6	8,8%	62	91,2%
ARATUBA	43	9,3%	3	7,0%	0	0,0%	4	9,3%	36	83,7%
BATURITÉ	128	27,8%	3	2,3%	0	0,0%	18	14,1%	107	83,6%
CAPISTRANO	71	15,4%	2	2,8%	1	1,4%	10	14,1%	58	81,7%
GUARAMIRANGA	24	5,2%	1	4,2%	0	0,0%	5	20,8%	18	75,0%
ITAPIUNA	36	7,8%	1	2,8%	1	2,8%	4	11,1%	30	83,3%
MULUNGU	42	9,1%	1	2,4%	0	0,0%	7	16,7%	34	81,0%
PACOTI	34	7,4%	2	5,9%	0	0,0%	3	8,8%	29	85,3%
NÃO INFOR.	15	3,3%	0	0,0%	0	0,0%	4	26,7%	11	73,3%
<b>TOTAL</b>	<b>461</b>	<b>100,0%</b>	<b>13</b>	<b>2,8%</b>	<b>2</b>	<b>0,4%</b>	<b>61</b>	<b>13,2%</b>	<b>385</b>	<b>83,5%</b>

Fonte: Ouvidoria – CEO R Baturité CE – ano 2019.



Fonte: SIGES- ano 2019.



Fonte: Protocolo Gerenciado Estomatologia - ano 2019 .



Elaboração do Boletim: Equipe / Colegiado de Gestão.