

PERÍODO: MAIO - ANO 2026

1. INFORMAÇÕES SOBRE A INSTITUIÇÃO

1.1. Nome do Consórcio:

Consórcio Público de Saúde do Maciço de Baturité - CPSMB

1.2. Municípios Consorciados:

Aracoiaba, Aratuba, Baturité, Capistrano, Guaramiranga, Itapiúna, Mulungu, Pacoti

1.3. Presidente do Consórcio:

Joerly Rodrigues Vitor

1.4. Secretário Executivo do Consórcio:

Barbara Ingrid Lotife Castro Campêlo

1.5. Nome da Unidade:

Centro de Especialidades Odontológicas Regional de Baturité Dr. José Marcelo de Holanda

1.6. CNES:

6405258

1.7. Endereço:

Rua Cel. Pedro Castelo, 1548 - Centro - Baturité

1.8. Fone/fax:

(85) 9 8215-8286

1.9. E-mail:

ceorbaturite@gmail.com

1.10. Diretora Geral:

Aimê Oliveira Guerra

1.11. Responsável Técnico:

Eveline Monteiro Lima

1.12. Especialidades Ofertadas:

Ortodontia, Prótese/DTM, Periodontia, Endodontia, Cirurgia BucoMaxilo, Pacientes com Necessidades Especiais (PNE)

1.13. SADT contratados:

Biópsias (Convênio SESA-Unifor)

Radiologia periapical e panorâmica (serviço próprio)

2. OFERTA DE SERVIÇOS

2.1. Equipamentos por especialidade

Especialidades	Nº Equipos	CARGA HORÁRIA SEMANAL CONTRATADA				CARGA HORÁRIA SEMANAL EXECUTADA			
		Nº Profis. 30 horas	Nº Profis. 20 horas	Nº Profis. 10 horas	TOTAL DE HORAS	Nº Profis. 30 horas	Nº Profis. 20 horas	Nº Profis. 10 horas	TOTAL DE HORAS
Cirurgia Oral Menor / Estomatologia	1		2		40		1		20
At. Pac. Port. de Neces. Especiais	1		2		40		2		40
Periodontia	1		2		40		2		40
Endodontia	3		4		80		4		50
Prótese / Dor Orofacial	2		4		80		4		80
Ortodontia	3		6		120		6		120
Totais	11		20	0	400		19	0	350

OBSERVAÇÕES

Indicadores Estratégicos: 100% dos consultórios funcionando (capacidade instalada) / 60% da carga horária semanal total (carga horária semanal executada/carga horária semanal contratada x 100).

2.2. SADT

Serviço	Modalidade de Prestação		Capac. instalada / Construída	Quantidade realizada	% Realizada	
	Próprio	Contratado				
Traçad. Cefalom. (kits)		x	50	2	4%	
Próteses	Total Sup.	x	40	36	90%	
	Total Inf.	x	32	27	84%	
	PPR Sup.		x	30	27	90%
	PPR Inf.		x	19	33	174%
TOTAL DE PRÓTESES			121	123	102%	

OBSERVAÇÕES

- REALIZAÇÃO DE EXAME ANATOMOPATOLÓGICO ATRAVÉS DE PACTUAÇÃO: SESA - UNICRISTHUS/UNIFOR.
- KITS ORTODONTICOS REALIZADOS POR EMPRESA EXTERNA.
- PRÓTESES PARCIAIS SUPERIOR E INFERIOR CONFECCIONADAS POR LABORATÓRIO EXTERNO.

ATENÇÃO!

- Valores apresentados abaixo podem conter pequenas variações oriundas de arredondamentos realizados pelos cálculos das planilhas e sistemas utilizados.
- Vagas agendadas de 1ª vez incluem vagas em caráter de reserva.

2.3. Oferta, Agendamento e Utilização de Vagas

		Aracoiaba	Aratuba	Baturité	Capistrano	Guaramiranga	Itapiúna	Mulungu	Pacoti	Total
	PACTUADO	10	4	13	6	2	7	4	4	50

PACIENTES COM NECESSIDADES ESPECIAIS (PNE)	1ª Vez	OFERTA CEO	8	4	13	6	2	6	4	4	47
		% OFERTA	80%	100%	100%	100%	100%	86%	100%	100%	94%
		AGENDAMENTO MUNICÍPIO	8	5	13	7	3	5	4	2	47
		%AGENDADO	100%	125%	100%	117%	150%	83%	100%	50%	100%
		CONFIRMADO USUÁRIO	7	2	8	7	3	5	3	1	36
		% CONF. OF	88%	50%	62%	117%	150%	83%	75%	25%	77%
		% CONF. AG	88%	40%	62%	100%	100%	100%	75%	50%	77%
	% ABSENTEÍSMO	13%	60%	38%	0%	0%	0%	25%	50%	23%	
	Retorno	PACTUADO	9	4	13	7	2	7	4	4	50
		OFERTADO CEO	9	4	13	7	2	7	4	4	50
% OFERTA		100%	100%	100%	100%	100%	100%	100%	100%	100%	
AGENDADO CEO		19	4	25	15	7	14	6	3	93	
%AGENDADO		211%	100%	192%	214%	350%	200%	150%	75%	186%	
CONFIRMADO USUÁRIO		14	2	24	8	3	13	4	3	71	
% CONF. OF		156%	50%	185%	114%	150%	186%	100%	75%	142%	
% CONF. AG		74%	50%	96%	53%	43%	93%	67%	100%	76%	
% ABSENTEÍSMO	26%	50%	4%	47%	57%	7%	33%	0%	24%		
Totais	PACTUADO	19	8	26	13	4	14	8	8	100	
	OFERTADO (CEO + MUN)	17	8	26	13	4	13	8	8	97	
	% OFERTA	89%	100%	100%	100%	100%	93%	100%	100%	97%	
	AGENDADO (CEO + MUN)	27	9	38	22	10	19	10	5	140	
	%AGENDADO	159%	113%	146%	169%	250%	146%	125%	63%	144%	
	CONFIRMADO USUÁRIO	21	4	32	15	6	18	7	4	107	
	% CONF. OF	124%	50%	123%	115%	150%	138%	88%	50%	110%	
	% CONF. AG	78%	44%	84%	68%	60%	95%	70%	80%	76%	
% ABSENTEÍSMO	22%	56%	16%	32%	40%	5%	30%	20%	24%		

Fonte: SIGES e Contrato de Programa Ano 2026

ENDODONTIA	1ª Vez	Aracoiaba	Aratuba	Baturité	Capistrano	Guaramiranga	Itapiúna	Mulungu	Pacoti	Total	
		PACTUADO	34	15	48	23	8	23	14	15	180
		OFERTA CEO	29	13	35	20	11	22	13	13	156
		% OFERTA	85%	87%	73%	87%	138%	96%	93%	87%	87%
		AGENDAMENTO MUNICÍPIO	19	19	42	21	3	13	23	16	156
		%AGENDADO	66%	146%	120%	105%	27%	59%	177%	123%	100%
		CONFIRMADO USUÁRIO	17	14	31	15	3	11	16	11	118
		% CONF. OF	59%	108%	89%	75%	27%	50%	123%	85%	76%
	% CONF. AG	89%	74%	74%	71%	100%	85%	70%	69%	76%	
	% ABSENTEÍSMO	11%	26%	26%	29%	0%	15%	30%	31%	24%	
Retorno	PACTUADO	3	2	4	2	1	2	1	1	16	
	OFERTADO CEO	3	2	4	2	1	2	1	1	16	
	% OFERTA	100%	100%	100%	100%	100%	100%	100%	100%	100%	
	AGENDADO CEO	2	5	3	1	1	7	1	3	23	
	%AGENDADO	67%	250%	75%	50%	100%	350%	100%	300%	144%	
	CONFIRMADO USUÁRIO	1	2	3	1	1	4	0	3	15	
	% CONF. OF	33%	100%	75%	50%	100%	200%	0%	300%	94%	
	% CONF. AG	50%	40%	100%	100%	100%	57%	0%	100%	65%	
% ABSENTEÍSMO	50%	60%	0%	0%	0%	43%	100%	0%	35%		
Totais	PACTUADO	37	17	52	25	9	25	15	16	196	
	OFERTADO (CEO + MUN)	32	15	39	22	12	24	14	14	172	
	% OFERTA	86%	88%	75%	88%	133%	96%	93%	88%	88%	
	AGENDADO (CEO + MUN)	21	24	45	22	4	20	24	19	179	
	%AGENDADO	66%	160%	115%	100%	33%	83%	171%	136%	104%	
	CONFIRMADO USUÁRIO	18	16	34	16	4	15	16	14	133	
	% CONF. OF	56%	107%	87%	73%	33%	63%	114%	100%	77%	
	% CONF. AG	86%	67%	76%	73%	100%	75%	67%	74%	74%	
% ABSENTEÍSMO	14%	33%	24%	27%	0%	25%	33%	26%	26%		

Fonte: SIGES e Contrato de Programa Ano 2026

1ª Vez	Aracoiaba	Aratuba	Baturité	Capistrano	Guaramiranga	Itapiúna	Mulungu	Pacoti	Total	
	PACTUADO	18	8	26	12	4	12	8	8	96
	OFERTA CEO	12	6	18	9	4	8	7	7	71
	% OFERTA	67%	75%	69%	75%	100%	67%	88%	88%	74%
	AGENDAMENTO MUNICÍPIO	9	6	18	9	4	14	7	7	74
	%AGENDADO	75%	100%	100%	100%	100%	175%	100%	100%	104%
	CONFIRMADO USUÁRIO	8	4	13	2	1	8	5	6	47
% CONF. OF	67%	67%	72%	22%	25%	100%	71%	86%	66%	

PRÓTESE		% CONF. AG	89%	67%	72%	22%	25%	57%	71%	86%	64%
		% ABSENTEÍSMO	11%	33%	28%	78%	75%	43%	29%	14%	36%
	Retorno	PACTUADO	56	29	80	42	10	45	29	29	320
		OFERTADO CEO	56	29	80	42	10	45	29	29	320
		% OFERTA	100%	100%	100%	100%	100%	100%	100%	100%	100%
		AGENDADO CEO	50	31	50	24	20	34	30	16	255
		%AGENDADO	89%	107%	63%	57%	200%	76%	103%	55%	80%
		CONFIRMADO USUÁRIO	42	26	45	18	15	29	24	13	212
		% CONF. OF	75%	90%	56%	43%	150%	64%	83%	45%	66%
		% CONF. AG	84%	84%	90%	75%	75%	85%	80%	81%	83%
	% ABSENTEÍSMO	16%	16%	10%	25%	25%	15%	20%	19%	17%	
	Totais	PACTUADO	74	37	106	54	14	57	37	37	416
		OFERTADO (CEO + MUN)	68	35	98	51	14	53	36	36	391
		% OFERTA	92%	95%	92%	94%	100%	93%	97%	97%	94%
		AGENDADO (CEO + MUN)	59	37	68	33	24	48	37	23	329
%AGENDADO		87%	106%	69%	65%	171%	91%	103%	64%	84%	
CONFIRMADO USUÁRIO		50	30	58	20	16	37	29	19	259	
% CONF. OF		74%	86%	59%	39%	114%	70%	81%	53%	66%	
% CONF. AG		85%	81%	85%	61%	67%	77%	78%	83%	79%	
% ABSENTEÍSMO	15%	19%	15%	39%	33%	23%	22%	17%	21%		

Fonte: SIGES e Contrato de Programa Ano 2026

		Aracoiaba	Aratuba	Baturité	Capistrano	Guaramiranga	Itapiúna	Mulungu	Pacoti	Total	
PERIODONTIA	1ª Vez	PACTUADO	21	9	29	14	5	14	9	9	110
		OFERTA CEO	15	7	23	10	5	10	7	7	84
		% OFERTA	71%	78%	79%	71%	100%	71%	78%	78%	76%
		AGENDAMENTO MUNICÍPIO	3	3	21	5	2	2	7	2	45
		%AGENDADO	20%	43%	91%	50%	40%	20%	100%	29%	54%
		CONFIRMADO USUÁRIO	3	3	19	5	2	1	5	2	40
		% CONF. OF	20%	43%	83%	50%	40%	10%	71%	29%	48%
		% CONF. AG	100%	100%	90%	100%	100%	50%	71%	100%	89%
	% ABSENTEÍSMO	0%	0%	10%	0%	0%	50%	29%	0%	11%	
	Retorno	PACTUADO	2	1	2	1	1	1	1	1	10
		OFERTADO CEO	2	1	2	1	1	1	1	1	10
		% OFERTA	100%	100%	100%	100%	100%	100%	100%	100%	100%
		AGENDADO CEO	0	0	0	0	0	0	0	0	0
		%AGENDADO	0%	0%	0%	0%	0%	0%	0%	0%	0%
		CONFIRMADO USUÁRIO	0	0	0	0	0	0	0	0	0
% CONF. OF		0%	0%	0%	0%	0%	0%	0%	0%	0%	
% CONF. AG		0%	0%	0%	0%	0%	0%	0%	0%	0%	
% ABSENTEÍSMO	--	--	--	--	--	--	--	--	--		
Totais	PACTUADO	23	10	31	15	6	15	10	10	120	
	OFERTADO (CEO + MUN)	17	8	25	11	6	11	8	8	94	
	% OFERTA	74%	80%	81%	73%	100%	73%	80%	80%	78%	
	AGENDADO (CEO + MUN)	3	3	21	5	2	2	7	2	45	
	%AGENDADO	18%	38%	84%	45%	33%	18%	88%	25%	48%	
	CONFIRMADO USUÁRIO	3	3	19	5	2	1	5	2	40	
	% CONF. OF	18%	38%	76%	45%	33%	9%	63%	25%	43%	
	% CONF. AG	100%	100%	90%	100%	100%	50%	71%	100%	89%	
% ABSENTEÍSMO	0%	0%	10%	0%	0%	50%	29%	0%	11%		

Fonte: SIGES e Contrato de Programa Ano 2026

		Aracoiaba	Aratuba	Baturité	Capistrano	Guaramiranga	Itapiúna	Mulungu	Pacoti	Total	
PERIODONTIA	1ª Vez	PACTUADO	2	1	3	1	1	2	1	1	12
		OFERTA CEO	0	0	0	0	0	0	0	0	0
		% OFERTA	0%	0%	0%	0%	0%	0%	0%	0%	0%
		AGENDAMENTO MUNICÍPIO	0	0	0	0	0	0	0	0	0
		%AGENDADO	0%	0%	0%	0%	0%	0%	0%	0%	0%
		CONFIRMADO USUÁRIO	0	0	0	0	0	0	0	0	0
		% CONF. OF	0%	0%	0%	0%	0%	0%	0%	0%	0%
		% CONF. AG	0%	0%	0%	0%	0%	0%	0%	0%	0%
	% ABSENTEÍSMO	--	--	--	--	--	--	--	--	--	
	Retorno	PACTUADO	128	65	180	94	22	101	65	65	720
		OFERTADO CEO	128	65	180	94	22	101	65	65	720
		% OFERTA	100%	100%	100%	100%	100%	100%	100%	100%	100%
		AGENDADO CEO	89	69	149	65	35	65	70	44	586
		%AGENDADO	70%	106%	83%	69%	159%	64%	108%	68%	81%

ORTO	Ret	CONFIRMADO USUÁRIO	67	59	98	46	27	50	43	32	422
		% CONF. OF	52%	91%	54%	49%	123%	50%	66%	z	59%
		% CONF. AG	75%	86%	66%	71%	77%	77%	61%	73%	72%
		% ABSENTEÍSMO	25%	14%	34%	29%	23%	23%	39%	27%	28%
	Totais	PACTUADO	130	66	183	95	23	103	66	66	732
		OFERTADO (CEO + MUN)	128	65	180	94	22	101	65	65	720
		% OFERTA	98%	98%	98%	99%	96%	98%	98%	98%	98%
		AGENDADO (CEO + MUN)	89	69	149	65	35	65	70	44	586
		%AGENDADO	70%	106%	83%	69%	159%	64%	108%	68%	81%
		CONFIRMADO USUÁRIO	67	59	98	46	27	50	43	32	422
% CONF. OF		52%	91%	54%	49%	123%	50%	66%	49%	59%	
% CONF. AG		75%	86%	66%	71%	77%	77%	61%	73%	72%	
% ABSENTEÍSMO	25%	14%	34%	29%	23%	23%	39%	27%	28%		

Fonte: SIGES e Contrato de Programa Ano 2026

CIRURGIA	1ª Vez		Aracoiaba	Aratuba	Baturité	Capistrano	Guaramiranga	Itapiúna	Mulungu	Pacoti	Total
		PACTUADO	21	9	29	14	5	14	9	9	110
		OFERTA CEO	16	8	25	13	6	13	10	10	101
		% OFERTA	76%	89%	86%	93%	120%	93%	111%	111%	92%
		AGENDAMENTO MUNICÍPIO	22	13	35	11	0	13	10	12	116
		%AGENDADO	138%	163%	140%	85%	0%	100%	100%	120%	115%
		CONFIRMADO USUÁRIO	17	11	30	8	0	7	9	5	87
		% CONF. OF	106%	138%	120%	62%	0%	54%	90%	50%	86%
		% CONF. AG	77%	85%	86%	73%	0%	54%	90%	42%	75%
	% ABSENTEÍSMO	23%	15%	14%	27%	--	46%	10%	58%	25%	
Retorno	PACTUADO	2	1	3	1	1	2	1	1	12	
	OFERTADO CEO	2	1	3	1	1	2	1	1	12	
	% OFERTA	100%	100%	100%	100%	100%	100%	100%	100%	100%	
	AGENDADO CEO	10	5	20	15	1	6	10	2	69	
	%AGENDADO	500%	500%	667%	1500%	100%	300%	1000%	200%	575%	
	CONFIRMADO USUÁRIO	9	3	15	12	0	5	5	1	50	
	% CONF. OF	450%	300%	500%	1200%	0%	250%	500%	100%	417%	
	% CONF. AG	90%	60%	75%	80%	0%	83%	50%	50%	72%	
% ABSENTEÍSMO	10%	40%	25%	20%	100%	17%	50%	50%	28%		
Totais	PACTUADO	23	10	32	15	6	16	10	10	122	
	OFERTADO (CEO + MUN)	18	9	28	14	7	15	11	11	113	
	% OFERTA	78%	90%	88%	93%	117%	94%	110%	110%	93%	
	AGENDADO (CEO + MUN)	32	18	55	26	1	19	20	14	185	
	%AGENDADO	178%	200%	196%	186%	14%	127%	182%	127%	164%	
	CONFIRMADO USUÁRIO	26	14	45	20	0	12	14	6	137	
	% CONF. OF	144%	156%	161%	143%	0%	80%	127%	55%	121%	
	% CONF. AG	81%	78%	82%	77%	0%	63%	70%	43%	74%	
% ABSENTEÍSMO	19%	22%	18%	23%	100%	37%	30%	57%	26%		

Fonte: SIGES e Contrato de Programa Ano 2026

ESTOMATOLOGIA	1ª Vez		Aracoiaba	Aratuba	Baturité	Capistrano	Guaramiranga	Itapiúna	Mulungu	Pacoti	Total
		PACTUADO	5	3	8	4	1	4	3	3	31
		OFERTA CEO	5	3	8	4	1	4	3	3	31
		% OFERTA	100%	100%	100%	100%	100%	100%	100%	100%	100%
		AGENDAMENTO MUNICÍPIO	4	0	3	0	0	0	0	0	7
		%AGENDADO	80%	0%	38%	0%	0%	0%	0%	0%	23%
		CONFIRMADO USUÁRIO	4	0	3	0	0	0	0	0	7
		% CONF. OF	80%	0%	38%	0%	0%	0%	0%	0%	23%
		% CONF. AG	100%	0%	100%	0%	0%	0%	0%	0%	100%
	% ABSENTEÍSMO	0%	--	0%	--	--	--	--	--	0%	
Retorno	PACTUADO	2	1	3	1	1	2	1	1	12	
	OFERTADO CEO	2	1	3	1	1	2	1	1	12	
	% OFERTA	100%	100%	100%	100%	100%	100%	100%	100%	100%	
	AGENDADO CEO	0	0	0	0	0	0	0	0	0	
	%AGENDADO	0%	0%	0%	0%	0%	0%	0%	0%	0%	
	CONFIRMADO USUÁRIO	0	0	0	0	0	0	0	0	0	
	% CONF. OF	0%	0%	0%	0%	0%	0%	0%	0%	0%	
	% CONF. AG	0%	0%	0%	0%	0%	0%	0%	0%	0%	
% ABSENTEÍSMO	--	--	--	--	--	--	--	--	--		
PACTUADO	7	4	11	5	2	6	4	4	43		

Totais	OFERTADO (CEO + MUN)	7	4	11	5	2	6	4	4	43
	% OFERTA	100%	100%	100%	100%	100%	100%	100%	100%	100%
	AGENDADO (CEO + MUN)	4	0	3	0	0	0	0	0	7
	%AGENDADO	57%	0%	27%	0%	0%	0%	0%	0%	16%
	CONFIRMADO USUÁRIO	4	0	3	0	0	0	0	0	7
	% CONF. OF	57%	0%	27%	0%	0%	0%	0%	0%	16%
	% CONF. AG	100%	0%	100%	0%	0%	0%	0%	0%	100%
% ABSENTEÍSMO	0%	--	0%	--	--	--	--	--	0%	

Fonte: SIGES e Contrato de Programa Ano 2026

		Aracoiaba	Aratuba	Baturité	Capistrano	Guaramiranga	Itapiúna	Mulungu	Pacoti	Total	
RADIOLOGIA	1ª Vez	PACTUADO	17	9	25	13	4	14	9	9	100
		OFERTA CEO	21	10	28	14	4	16	10	10	113
		% OFERTA	124%	111%	112%	108%	100%	114%	111%	111%	113%
		AGENDAMENTO MUNICÍPIO	24	10	30	16	3	4	11	11	109
		%AGENDADO	114%	100%	107%	114%	75%	25%	110%	110%	96%
		CONFIRMADO USUÁRIO	16	8	28	11	2	3	10	8	86
		% CONF. OF	76%	80%	100%	79%	50%	19%	100%	80%	76%
		% CONF. AG	67%	80%	93%	69%	67%	75%	91%	73%	79%
	% ABSENTEÍSMO	33%	20%	7%	31%	33%	25%	9%	27%	21%	
	Internos	PACTUADO	107	45	145	70	24	72	42	45	550
		OFERTADO CEO	107	45	145	70	24	72	42	45	550
		% OFERTA	100%	100%	100%	100%	100%	100%	100%	100%	100%
		AGENDADO CEO	70	60	150	51	12	65	63	60	531
		%AGENDADO	65%	133%	103%	73%	50%	90%	150%	133%	97%
		CONFIRMADO USUÁRIO	70	60	150	51	12	65	63	60	531
		% CONF. OF	65%	133%	103%	73%	50%	90%	150%	133%	97%
		% CONF. AG	100%	100%	100%	100%	100%	100%	100%	100%	100%
	% ABSENTEÍSMO	0%	0%	0%	0%	0%	0%	0%	0%	0%	
	Totais	PACTUADO	124	54	170	83	28	86	51	54	650
		OFERTADO (CEO + MUN)	128	55	173	84	28	88	52	55	663
		% OFERTA	103%	102%	102%	101%	100%	102%	102%	102%	102%
		AGENDADO (CEO + MUN)	94	70	180	67	15	69	74	71	640
		%AGENDADO	73%	127%	104%	80%	54%	78%	142%	129%	97%
		CONFIRMADO USUÁRIO	86	68	178	62	14	68	73	68	617
		% CONF. OF	67%	124%	103%	74%	50%	77%	140%	124%	93%
		% CONF. AG	91%	97%	99%	93%	93%	99%	99%	96%	96%
	% ABSENTEÍSMO	9%	3%	1%	7%	7%	1%	1%	4%	4%	

Fonte: SIGES e Contrato de Programa Ano 2026

Consolidado Geral I: Cirurgia Oral Menor, PNE, Ortodontia, Endodontia, Periodontia, Prótese, Estomatologia e Radiologia / Contrato de Programa ano 2025

		Aracoiaba	Aratuba	Baturité	Capistrano	Guaramiranga	Itapiúna	Mulungu	Pacoti	Total	
CEO R BATURITÉ-CE	1ª Vez	PACTUADO	128	58	181	87	30	90	57	58	689
		OFERTA CEO	106	51	150	76	33	79	54	54	603
		% OFERTA	83%	88%	83%	87%	110%	88%	95%	93%	88%
		AGENDAMENTO MUNICÍPIO	89	56	162	69	15	51	62	50	554
		%AGENDADO	84%	110%	108%	91%	45%	65%	115%	93%	92%
		CONFIRMADO USUÁRIO	72	42	132	48	11	35	48	33	421
		% CONF. OF	68%	82%	88%	63%	33%	44%	89%	61%	70%
		% CONF. AG	81%	75%	81%	70%	73%	69%	77%	66%	76%
	% ABSENTEÍSMO	19%	25%	19%	30%	27%	31%	23%	34%	24%	
	Retorno	PACTUADO	309	148	430	218	62	232	144	147	1690
		OFERTADO CEO	309	148	430	218	62	232	144	147	1690
		% OFERTA	100%	100%	100%	100%	100%	100%	100%	100%	100%
		AGENDADO CEO	240	174	397	171	76	191	180	128	1557
		%AGENDADO	78%	118%	92%	78%	123%	82%	125%	87%	92%
		CONFIRMADO USUÁRIO	203	152	335	136	58	166	139	112	1301
		% CONF. OF	66%	103%	78%	62%	94%	72%	97%	76%	77%
		% CONF. AG	85%	87%	84%	80%	76%	87%	77%	88%	84%
	% ABSENTEÍSMO	15%	13%	16%	20%	24%	13%	23%	13%	16%	
	Totais	PACTUADO	437	206	611	305	92	322	201	205	2379
		OFERTADO (CEO + MUN)	415	199	580	294	95	311	198	201	2293
		% OFERTA	95%	97%	95%	96%	103%	97%	99%	98%	96%
		AGENDADO (CEO + MUN)	329	230	559	240	91	242	242	178	2111
		%AGENDADO	79%	116%	96%	82%	96%	78%	122%	89%	92%
		CONFIRMADO USUÁRIO	275	194	467	184	69	201	187	145	1722

	% CONF. OF	66%	97%	81%	63%	73%	65%	94%	72%	75%
	% CONF. AG	84%	84%	84%	77%	76%	83%	77%	81%	82%
	% ABSENTEÍSMO	16%	16%	16%	23%	24%	17%	23%	19%	18%

Fonte: SIGES e Contrato de Programa Ano 2026

Consolidado Geral II : Cirurgia Oral Menor, PNE, Ortodontia, Endodontia, Periodontia , Prótese / Contrato de Programa ano 2025

		Aracoiaba	Aratuba	Baturité	Capistrano	Guaramiranga	Itapiúna	Mulungu	Pacoti	Total	
CEO R BATURITÉ-CE	1ª Vez	PACTUADO	106	46	148	70	25	72	45	46	558
		OFERTA CEO	80	38	114	58	28	59	41	41	459
		% OFERTA	75%	83%	77%	83%	112%	82%	91%	89%	82%
		AGENDAMENTO MUNICÍPIO	61	46	129	53	12	47	51	39	438
		%AGENDADO	76%	121%	113%	91%	43%	80%	124%	95%	95%
		CONFIRMADO USUÁRIO	52	34	101	37	9	32	38	25	328
		% CONF. OF	65%	89%	89%	64%	32%	54%	93%	61%	71%
		% CONF. AG	85%	74%	78%	70%	75%	68%	75%	64%	75%
	% ABSENTEÍSMO	15%	26%	22%	30%	25%	32%	25%	36%	25%	
	Retorno	PACTUADO	200	102	282	147	37	158	101	101	1128
		OFERTADO CEO	200	102	282	147	37	158	101	101	1128
		% OFERTA	100%	100%	100%	100%	100%	100%	100%	100%	100%
		AGENDADO CEO	170	114	247	120	64	126	117	68	1026
		%AGENDADO	85%	112%	88%	82%	173%	80%	116%	67%	91%
		CONFIRMADO USUÁRIO	133	92	185	85	46	101	76	52	770
		% CONF. OF	67%	90%	66%	58%	124%	64%	75%	51%	68%
		% CONF. AG	78%	81%	75%	71%	72%	80%	65%	76%	75%
	% ABSENTEÍSMO	22%	19%	25%	29%	28%	20%	35%	24%	25%	
	Totais	PACTUADO	306	148	430	217	62	230	146	147	1686
		OFERTADO (CEO + MUN)	280	140	396	205	65	217	142	142	1587
		% OFERTA	92%	95%	92%	94%	105%	94%	97%	97%	94%
		AGENDADO (CEO + MUN)	231	160	376	173	76	173	168	107	1464
		%AGENDADO	83%	114%	95%	84%	117%	80%	118%	75%	92%
		CONFIRMADO USUÁRIO	185	126	286	122	55	133	114	77	1098
% CONF. OF		66%	90%	72%	60%	85%	61%	80%	54%	69%	
% CONF. AG		80%	79%	76%	71%	72%	77%	68%	72%	75%	
% ABSENTEÍSMO	20%	21%	24%	29%	28%	23%	32%	28%	25%		

Fonte: SIGES e Contrato de Programa Ano 2026

2.4. Monitoramento de Metas do Ministério da Saúde (Port. GM nº 1464/2011)

INDICADORES DE DESEMPENHO	META	RESULTADO	% ALCANCE
Procedimentos básicos em PNE	190	330	174%
Procedimentos restauradores em PNE	95	66	69%
Procedimentos de periodontia	150	174	116%
Procedimentos de endodontia	95	112	118%
Procedimentos de endodontia com 3 ou mais raízes	20	33	165%
Procedimentos de cirurgia oral	170	137	81%
Próteses confeccionadas e instaladas	121	123	102%
TOTAL	841	975	116%
INDICADORES DE MONITORAMENTO	META	RESULTADO	% ALCANCE
Nº de Avaliações	32	9	28%
Nº de Biópsias	18	2	11%
Nº de casos positivos de câncer de boca	0	0	0%

Fonte: Ministério da Saúde e SIGES

2.5. Tratamentos Concluídos

ESPECIALIDADE	META	Nº DE TRATAMENTOS CONCLUÍDOS	% ALCANCE
Cirurgia	70	117	167%
Endodontia	144	123	85%
Ortodontia	5	8	160%
Periodontia	104	39	38%
PNE	28	6	21%
Prótese	70	63	90%
Total	421	356	85%

Fonte: SIGES e Contrato de Programa Ano 2025

2.6. Indicadores de falta de usuários e absenteísmo profissional:

	META: 16%	Nº de Agendamentos	Nº de confirmados	Nº de faltosos	% Faltosos
usuários	PNE	140	107	33	24%
	Endodontia	179	133	46	26%
	Prótese	329	259	70	21%
	Periodontia	45	40	5	11%
	Ortodontia	586	422	164	28%

Faltas do U	Cirurgia	185	137	48	26%
	TOTAL	1464	1098	366	25%
	Estomatologia	7	7	0	0%
	Radiologia	640	617	23	4%
	TOTAL	647	624	23	4%
TOTAL GERAL	2111	1722	389	18%	

Fonte: SIGES e Contrato de Programa Ano 2025

META: 4%		Horas contratadas	Horas faltosas	% Absenteísmo	Obs: Horas faltosas dos profissionais estão incluídas declarações, atestados e faltas com ou sem justificativa nos dias em que a agenda estava aberta (havia agendamento)
Absentismo de Profissionais	PNE	160	0	0%	
	Endodontia	320	0	0%	
	Prótese	240	8	3%	
	Periodontia	160	0	0%	
	Ortodontia	400	13	3%	
	Cirurgia/Estomato	160	0	0%	
Total	1440	21	1%		

META: 4%		Horas contratadas	Horas faltosas	% Absenteísmo
Demais Setores	Auxiliar de Escritório	480	0	0%
	ASB/TSB	2080	34	2%
	APD/TPD	480	14	3%
	Téc. Radiologia	192	0	0%
	Serv. Gerais	480	16	3%
	Vigilantes/Porteiros	580	0	0%
	Ouvidora	160	0	0%
	Responsável Téc.	120	0	0%
	Aux. Administrativo	160	47	29%
	Téc. Informática	160	0	0%
Total	4892	111	2%	

% ABS. - Corpo Clínico	1%
% ABS. - Demais Categorias Profissionais	2%
% ABS. - Geral	2%

3. Indicadores de Avaliação de Desempenho

INDICADORES DE DESEMPENHO					
Nº	Indicador	Cálculo	Meta	Resultado	Periodicidade
1	Percentual de vagas ofertadas em relação à PPC	$(\text{N}^\circ \text{ de vagas ofertadas pelo CEO-R} - \text{no período} / \text{N}^\circ \text{ de vagas previstas na PPC} - \text{no período}) \times 100$	90%	87%	Mensal
2	Percentual de Tratamento Concluído em relação aos tratamentos iniciados nas especialidades de Endodontia, Periodontia, Prótese e Cirurgia	$(\text{N}^\circ \text{ de tratamentos concluídos} - \text{no período} / \text{N}^\circ \text{ de tratamentos iniciados} - \text{no período}) \times 100$	80%	117%	Mensal
3	Percentual de Tratamento Concluído em relação aos tratamentos iniciados na especialidade de PNE e Odontopediatria*	$(\text{N}^\circ \text{ de tratamentos concluídos} - \text{no período} / \text{N}^\circ \text{ de tratamentos iniciados} - \text{no período}) \times 100$	50%	17%	Mensal
4	Taxa de Satisfação do Usuário	$\text{NPS} = (\text{Total de promotores} - \text{Total de detratores}) / \text{Total de perguntas respondidas} \times 100$	90%	20%	Mensal
5	Percentual de sessões clínicas/matriciamento realizadas em relação ao número previsto no contrato	$(\text{N}^\circ \text{ de sessões realizadas no período} + \text{N}^\circ \text{ de sessões previstas para o período}) \times 100$	100% das sessões previstas realizadas (mínimo de 6/ano ou 1 a cada 2 meses).	--	Mensal

INDICADORES DE MONITORAMENTO					
Nº	Indicador	Cálculo	Meta	Resultado	Periodicidade
1	Percentual de vagas agendadas em relação às vagas de primeira vez ofertadas (responsabilidade do ente consorciado)	$(\text{N}^\circ \text{ de vagas agendadas pelos municípios no período} / \text{N}^\circ \text{ de vagas ofertadas pelo CEO no período}) \times 100$	90%	92%	Mensal
2	Percentual de vagas utilizadas em relação às agendadas (faltas dos pacientes ao total de consultas agendadas, seja primeira vez ou retorno)	$(\text{N}^\circ \text{ de vagas utilizadas no período} / \text{N}^\circ \text{ de vagas agendadas no período}) \times 100$	85%	82%	Mensal
3	Percentual de casos positivos de câncer de boca (dado epidemiológico)	$(\text{N}^\circ \text{ de casos positivos de câncer de boca no período} / \text{N}^\circ \text{ de biópsias realizadas} - \text{no período}) \times 100$	0%	0%	Mensal
4	Percentual de pessoas com deficiência atendidas no CEO (responsabilidade do ente consorciado)	$(\text{N}^\circ \text{ de pessoas com deficiência atendidas no período} / \text{N}^\circ \text{ total de pessoas atendidas no CEO} - \text{no período}) \times 100$	--	--	Mensal

CONSIDERAÇÕES

Relatório de Produção Assistencial

CEO Regional de Baturité

Mês de Referência: Maio de 2026

No mês de maio de 2026, o CEO Regional de Baturité manteve suas atividades assistenciais voltadas à oferta de serviços especializados em saúde bucal para os municípios da região de abrangência.

No que se refere à especialidade de Ortodontia, não houve oferta de vagas para primeira consulta, em virtude do processo de regularização contratual junto à empresa terceirizada responsável pela execução do serviço.

Absenteísmo

O índice geral de absenteísmo registrado no mês foi de 18%, percentual superior à meta estabelecida e também ao observado no mês anterior.

Distribuição do Absenteísmo

24% nas vagas de primeira consulta, apresentando aumento em relação ao mês anterior;

16% nas vagas de retorno.

As especialidades com maiores índices de absenteísmo foram:

Pacientes com Necessidades Especiais (PNE): 26%;

Cirurgia: 26%.

Os dados evidenciam a necessidade de fortalecimento contínuo das estratégias de comunicação e sensibilização dos usuários quanto à importância do comparecimento às consultas previamente agendadas. Tal medida contribui para o melhor aproveitamento das vagas ofertadas e para a otimização dos recursos públicos disponíveis.

Aproveitamento das Vagas pelas Equipes Municipais

Consolidado Geral

O aproveitamento total das vagas disponibilizadas em todas as especialidades apresentou os seguintes percentuais:

Aracoiaba: 84%;

Aratuba: 110%;

Baturité: 106%;

Capistrano: 91%;

Guaramiranga: 45%;

Itapiúna: 65%;

Mulungu: 115%;

Pacoti: 93%.

Análise por Especialidade

Pacientes com Necessidades Especiais (PNE)

A maioria dos municípios alcançou 100% de aproveitamento das vagas ofertadas. Entretanto, os municípios de Itapiúna (83%) e Pacoti (50%) apresentaram desempenho inferior ao esperado.

Absenteísmo da Especialidade

23% – primeira consulta;

24% – retorno;

24% – total.

Endodontia

Os municípios de Aracoiaba (66%), Guaramiranga (27%) e Itapiúna (59%) apresentaram menor aproveitamento das vagas ofertadas.

Absenteísmo da Especialidade

24% – primeira consulta;

35% – retorno;

26% – total.

Prótese

O município de Aracoiaba (75%) não atingiu o aproveitamento integral das vagas ofertadas. Ressalta-se que o município apresenta fila de espera com quantitativo significativo, demonstrando a necessidade de fortalecimento das estratégias de agendamento e comparecimento dos usuários.

Absenteísmo da Especialidade

36% – primeira consulta;

17% – retorno;

21% – total.

Periodontia

Com exceção de Mulungu (100%), nenhum município atingiu o agendamento integral das vagas disponíveis. A ausência de fila de espera em alguns municípios indica a necessidade de intensificação das ações de busca ativa pela Atenção Primária à Saúde.

Absenteísmo da Especialidade

11% – primeira consulta;

0% – retorno;

11% – total.

Cirurgia

Todos os municípios realizaram o agendamento integral das vagas ofertadas, com exceção de Guaramiranga (0%) e Capistrano (85%).

Absenteísmo da Especialidade

25% – primeira consulta;

28% – retorno;

26% – total.

Radiologia (Panorâmica e Periapical)

Observou-se aproveitamento quase integral das vagas ofertadas, com exceção do município de Itapiúna (25%) e de Guaramiranga, que apresentou fila de espera zerada. Destaca-se que a oferta disponibilizada superou o quantitativo pactuado para o período.

Absenteísmo da Especialidade

21% – primeira consulta;

0% – retorno;

4% – total.

Considerações Finais

Apesar dos desafios enfrentados ao longo do mês, destaca-se o comprometimento, a responsabilidade técnica e o empenho de toda a equipe do CEO Regional de Baturité na adoção de medidas estratégicas voltadas à minimização dos impactos na assistência prestada à população.

O CEO Regional de Baturité reafirma seu compromisso com a qualificação contínua dos serviços, a ampliação do acesso e a promoção da saúde bucal como direito de todos, orientando sua atuação pelos princípios da eficiência, equidade e responsabilidade sanitária.

Baturité, 09 de Junho de 2026

Aimê Oliveira Guerra

Diretora Geral do CEO-R Baturité-CE

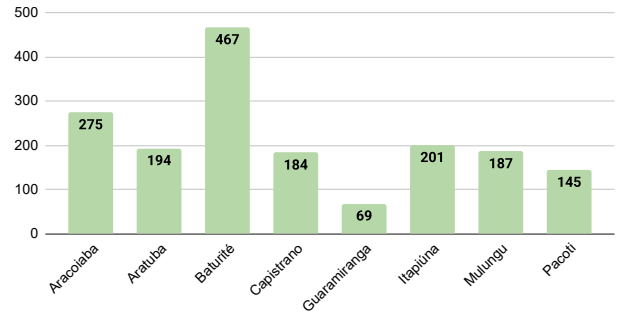
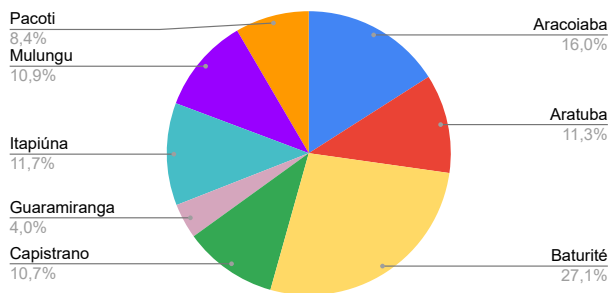


Centro de Especialidades Odontológicas Dr. José Marcelo de Holanda
Rua Cel. Pedro Castelo, 1548 – Centro – Baturité – Fone: (85) 98215.8286
e-mail: ceorbaturite@gmail.com

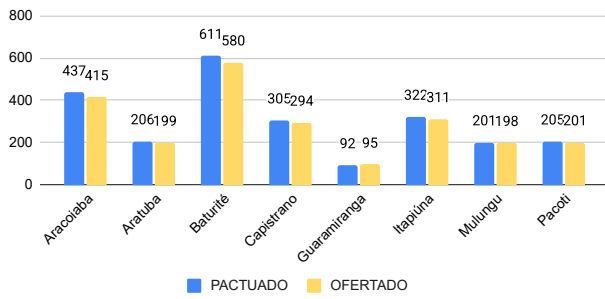
SALA DE SITUAÇÃO - MAIO 2026

% Atendimentos realizados por município - Maio 2026

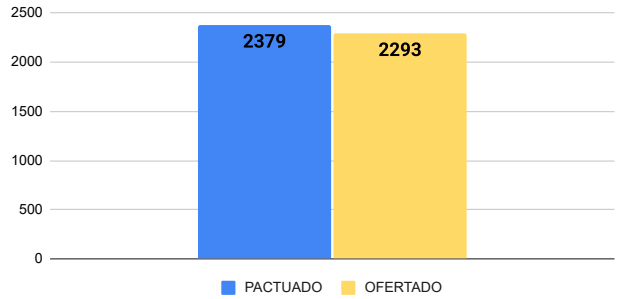
Nº de atendimentos realizados por município - Maio 2026



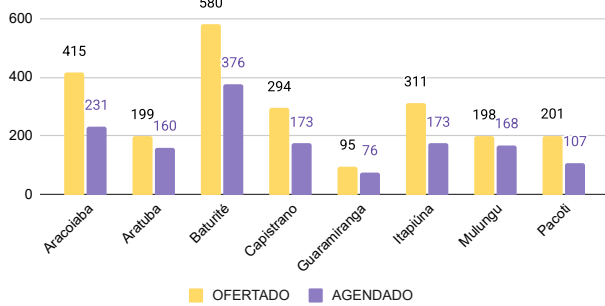
Atendimentos pactuados x ofertados por município Maio 2026



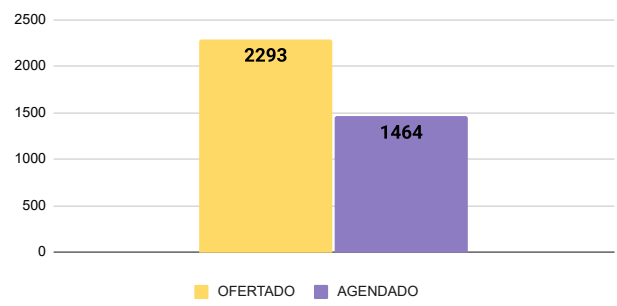
Atendimentos pactuados X ofertados - Maio 2026



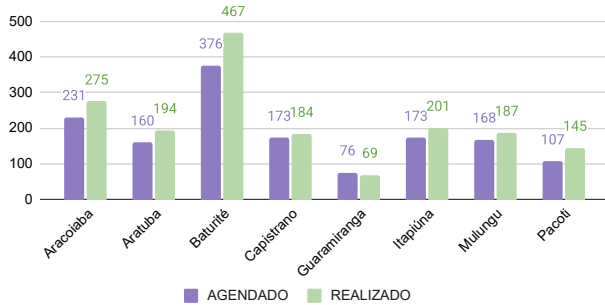
Atendimentos ofertados X agendados por município Maio 2026



Atendimentos ofertados X agendados - Maio 2026



Atendimentos agendados X realizados por município Maio 2026



Atendimentos agendados X realizados - Maio 2026

